

**Brico Legno Store**

Tecno Wood

Via Ettore D'Amore

---



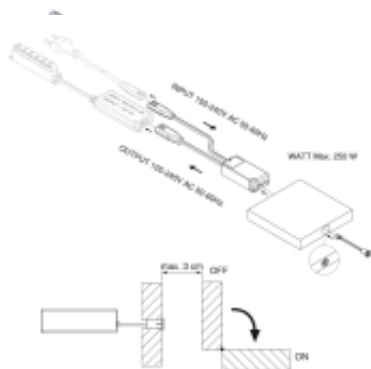
**Emuca Sensore LED Point door SIMPLE  
(prossimità) (240V AC), Tecnoplastica, Verniciato  
alluminio**



Emuca Sensori LED Point door SIMPLE (prossimità) 240V AC, 100-240V AC  
50-60Hz, Verniciato alluminio, Tecnoplastica, 10 un

# Brico Legno Store

Tecno Wood  
Via Ettore D'Amore



Il sensore LED Point door SIMPLE è un sensore di prossimità che funziona a 240 V CA. La sua caratteristica principale è la dimensione ridotta della te

# Brico Legno Store

Tecno Wood  
Via Ettore D'Amore

~~Prezzo base, tasse escluse~~22,72 €

Prezzo con sconto18,63 €

Prezzo di vendita22,72 €

Prezzo di vendita, tasse escluse22,64 €

Sconto-4,01 €

Ammontare IVA4,10 €

**Di solito spedito in 3-5 giorni**

[Fai una domanda su questo prodotto](#)

**Sensore LED Point door SIMPLE** è un sensore di prossimità che funziona a 240 V CA. La sua caratteristica principale è la dimensione ridotta della testa. Questo sensore **accende e spegne l'apparecchio per prossimità** quando il suo campo di rilevamento di 3 cm viene disturbato, ad esempio quando si chiude l'anta di un armadio. Questo sensore di prossimità è stato appositamente progettato per essere inserito nelle ante di mobili e armadi, in modo da funzionare attraverso il movimento di apertura e chiusura delle ante. È dotato di un cavo di alimentazione con spina di tipo 8 da collegare **Contenuto** al convertitore. I cavi delle teste sono lunghi 1,5 metri.

1 sensore

**Dimensioni:** 5x8,5x14

**Peso:** 0,12

**Formato:** 1 UN

**Taglia:** -

**Colore:** Verniciato alluminio

**Materiale:** Tecnoplastica

[ISTRUZIONI PER IL MONTAGGIO](#)

## Recensioni

Nessuna recensione disponibile per questo prodotto.