




Casetta in Legno di Abete Impregnato 380 x 337 x H 258 cm Mod. Dorothy



Casetta dorothy cm 380x337 - Casette impregnate in autoclave - ESTERNI DA

VIVERE



Casetta in Legno di Abete Impregnato, realizzata con metodo costruttivo Blockhouse, ovvero con elementi appositamente intagliati, così da avere un robusto incastro tra le pareti.

Valutazione: Nessuna valutazione

Prezzo

Prezzo base, tasse incluse 4634,78 €

Prezzo con sconto 2735,28 €

Prezzo di vendita 3337,04 €

Prezzo di vendita, tasse escluse 4033,02 €

Sconto -1297,74 €

Ammontare IVA 601,76 €

Di solito spedito in 14 giorni

[Fai una domanda su questo prodotto](#)

Descrizione



Realizzata in legno di Abete impregnato in autoclave color marrone ed essiccato.
Tipologia costruttiva **blockhouse**, composta da elementi in legno sovrapposti e disposti orizzontalmente. Gli elementi sono inoltre costituiti con appositi intagliati, in modo da realizzare un robusto incastro tra le pareti.



Optional consigliati:

- Pavimentazione con perline d'abete grezzo;
- Kit Grondaia (2 kit cod. D);
- Impermeabilizzazione con:

Guaina ardesiata rossa o verde (2 rotolo da 10 mq).

Tegole canadesi rosse o verdi (7 confezioni da 2,30 mq).

Le grondaie e i suoi accessori sono prodotte in robusto metallo galvanizzato e verniciato. Articoli di ottima fattura, resistenti e non deformabili, durevoli nel tempo.

Le tratte di grondaia si sormontano in modo variabile permettendo una regolazione della lunghezza totale di circa 40 cm. Questo consente di evitare le operazioni di taglio della grondaia, al fine di adattarla alla misura esatta delle falde.

Kit completo di:

- Canale di gronda con diametro 100 mm in lamiera zincata preverniciata (testa di moro) sv.250;
- Sostegno in piatto nervato con linguette di bloccaggio - acciaio verniciato a polvere;
- Bocchetta di scarico modello svizzero per canale di gronda diametro scarico 60 mm lamiera preverniciata testa di moro;

- Testata terminale destra o sinistra din 100 - lamiera preverniciata testa moro - con banda adesiva;
- Tubo di discesa diametro 60 mm in lamiera preverniciata;
- Curva diametro 60 mm;
- Collare ferma tubo diametro 60 mm;
- Set di fissaggio e bande adesive.

Trattandosi di merce voluminosa, al momento della consegna potrebbe essere necessario collaborare allo scarico con l'incaricato.

Recensioni

Nessuna recensione disponibile per questo prodotto.