

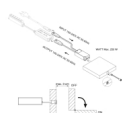
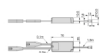


Emuca Sensori LED Point door SIMPLE (prossimità) 240V AC, 100-240V AC 50-60Hz, Verniciato alluminio, Tecnoplastica, 10 un



Verniciato alluminio, Tecnoplastica, 10 un

Emuca Sensori LED Point door SIMPLE (prossimità) 240V AC, 100-240V AC 50-60Hz,





Il sensore LED Point door SIMPLE è un sensore di prossimità che funziona a 240 V CA. La sua caratteristica principale è la dimensione ridotta della te

Valutazione: Nessuna valutazione

Prezzo

Prezzo base, tasse incluse 26,73 €

Prezzo con sconto 18,63 €

Prezzo di vendita 22,72 €

Prezzo di vendita, tasse escluse 22,64 €

Sconto -4,01 €

Ammontare IVA 4,10 €

Di solito spedito in 3-5 giorni

[Fai una domanda su questo prodotto](#)

Descrizione

Il **sensore LED Point door SIMPLE** è un sensore di prossimità che funziona a 240 V CA. La sua caratteristica principale è la dimensione ridotta della testa. Questo sensore **accende e spegne l'apparecchio per prossimità** quando il suo campo di rilevamento di 3 cm viene disturbato, ad esempio quando si chiude l'anta di un armadio. Questo sensore di prossimità è stato appositamente progettato per essere inserito nelle ante di mobili e armadi, in modo da funzionare attraverso il movimento di apertura e chiusura delle ante. È dotato di un cavo di alimentazione con spina di tipo 8 da collegare direttamente al convertitore. I cavi delle teste sono lunghi 1,5 metri.

Contenuto:

10 sensori

Dimensioni: 5x8,5x14

Peso: 0,12 Kg

Formato: 1 UN

Taglia: -

Colore: Verniciato alluminio

Materiale: Tecnoplastica

[ISTRUZIONI PER IL MONTAGGIO](#)

Recensioni

Nessuna recensione disponibile per questo prodotto.

