




Casetta in Legno di Abete Impregnato 300 x 300 x H 235 cm Mod. Rita



Casetta rita cm 300x300 - Casette impregnate in autoclave - ESTERNI DA VIVERE



Casetta in Legno di Abete Impregnato, realizzata con metodo costruttivo Blockhouse, ovvero con elementi appositamente intagliati, così da avere un robusto incastro tra le pareti.

Valutazione: Nessuna valutazione

Prezzo

Prezzo base, tasse incluse 3281,80 €

Prezzo con sconto 1936,80 €

Prezzo di vendita 2362,90 €

Prezzo di vendita, tasse escluse 2855,70 €

Sconto -918,90 €

Ammontare IVA426,10 €

Di solito spedito in 14 giorni

[Fai una domanda su questo prodotto](#)

Descrizione

Casetta in Legno di Abete Impregnato mod. Rita

Realizzata in legno di Abete impregnato in autoclave color marrone ed essiccato. Tipologia costruttiva **blockhouse**, composta da elementi in legno sovrapposti e disposti orizzontalmente. Gli elementi sono inoltre costituiti con appositi intagliati, in modo da realizzare un robusto incastro tra le pareti.

Dimensioni:

Spessore tavole della parete 28 mm;
Dimensioni a terra 300 x 300 cm;
Dimensioni interne 274 x 274 cm;
Superficie Pavimento interna 7,58 mq;
Porta doppia con serratura 161 x 182 cm;
Perline tetto spessore 16 mm.

Altezza Massima 235 cm;
Altezza Parete 194 cm;

Cartonfeltro incluso.

Optional consigliati:

- Pavimentazione con perline d'abete grezzo;
- Kit Grondaia (cod. C);
- Impermeabilizzazione con:

Guaina ardesiata rossa o verde (2 rotolo da 10 mq).

Tegole canadesi rosse o verdi (5 confezioni da 2,10 mq).

Le grondaie e i suoi accessori sono prodotte in robusto metallo galvanizzato e verniciato. Articoli di ottima fattura, resistenti e non deformabili, durevoli nel tempo.

Le tratte di grondaia si sormontano in modo variabile permettendo una regolazione della lunghezza totale di circa 40 cm. Questo consente di evitare le operazioni di taglio della grondaia, al fine di adattarla alla misura esatta delle falde.

Kit completo di:

- Canale di gronda con diametro 100 mm in lamiera zincata preverniciata (testa di moro) sv.250;
- Sostegno in piatto nervato con linguette di bloccaggio - acciaio verniciato a polvere;

- Bocchetta di scarico modello svizzero per canale di gronda diametro scarico 60 mm lamiera preverniciata testa di moro;
- Testata terminale destra o sinistra din 100 - lamiera preverniciata testa moro - con banda adesiva;
- Tubo di discesa diametro 60 mm in lamiera preverniciata;
- Curva diametro 60 mm;
- Collare ferma tubo diametro 60 mm
- Set di fissaggio e bande adesive.

Trattandosi di merce voluminosa, al momento della consegna potrebbe essere necessario collaborare allo scarico con l'incaricato.

Recensioni

Nessuna recensione disponibile per questo prodotto.